

TPP-913

Techwood®
POSITIVE TECHNOLOGY

وزن الشخص الرقمي

دليل المستخدم



عزيزي المستخدم ، قبل الاستخدام لأول مرة ، اقرأ دليل المستخدم هذا مع مراعاة تعليمات السلامة وتعليمات الاستخدام. انصح المستخدمين المحتملين بهذه التعليمات. احتفظ بها لاستخدامها لاحقاً. قم بإخراج الجهاز من العبوة ، مع الاحتفاظ بجميع العبوات.

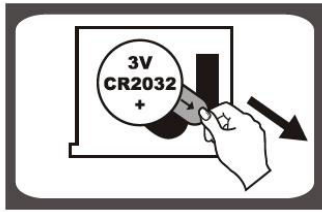
تحذيرات مهمة

- اقرأ دليل التعليمات بعناية قبل استخدام هذا الجهاز.
- احتفظ بدليل التعليمات هذا.
- هذا الجهاز مخصص للاستخدام المنزلي فقط وللاستخدامات المماثلة مثل:
 - مطابخ الموظفين ، في المتاجر والمكاتب وأماكن العمل الأخرى.
 - العملاء في الفنادق والموتيلات وأي نوع آخر من البيئات السكنية.
 - بيئة من النوع:
 - البيوت الزراعية • مبيت وإفطار.
- استخدمه باتباع التعليمات الواردة في التعليمات.
- لا تستخدم هذا الجهاز أبدًا بالقرب من أحواض الاستحمام أو الدش أو الأحواض أو الأوعية الأخرى التي تحتوي على الماء.
- لا تستخدم هذا الجهاز أبدًا بالقرب من بقع الماء.
- لا تستخدم هذا الجهاز أبدًا بيد مبللة أو رطبة.
- انصح المستخدمين المحتملين بهذه التعليمات.
- يجب استخدام الجهاز للغرض المقصود منه. لا يمكن تحمل أي مسؤولية عن أي ضرر ، ربما يكون ناتجًا عن الاستخدام غير الصحيح أو سوء الاستخدام.
- يمكن استخدام هذا الجهاز من قبل الأطفال الذين تبلغ أعمارهم 8 سنوات فما فوق ، والبالغين الذين يعانون من ضعف القدرات الجسدية أو الحسية أو العقلية ، أو نقص الخبرة والمعرفة ، إذا تم تدريبهم والإشراف عليهم. استخدامه بأمان تام وفهم المخاطر التي ينطوي عليها.
- لا ينبغي أن يتم التنظيف والصيانة من قبل الأطفال دون إشراف.
- هذا الجهاز ليس لعبة ، ويجب مراقبة الأطفال للتأكد من أنهم لا يلعبون بها.
- لحماية الأطفال ، لا تترك العبوات ملقاة حولها (الأكياس البلاستيكية ، الكرتون ، البولسترين ، إلخ) ولا تسمح لهم أبدًا باللعب بالأغشية البلاستيكية: هناك خطر الاختناق.
- لا تغمر الجهاز في الماء أو أي سائل آخر لأي سبب من الأسباب.
- لا تضع الجهاز في غسالة الأطباق.
- لا تقم أبدًا ببتثبيت الجهاز بالقرب من الأسطح الساخنة.
- قم دائمًا ببتثبيت هذا الجهاز في بيئة جافة. لا تستخدم هذا الجهاز أو تتركه بالخارج عندما تمطر.
- لا تستخدم أبدًا ملحقات لا توصي بها الشركة المصنعة. قد تشكل خطورة على المستخدم ويمكن أن تلحق الضرر بالجهاز.

• هذا الجهاز غير مخصص للاستخدام مع جهاز توقيت خارجي أو نظام تحكم عن بعد.

- ضع الجهاز دائمًا على سطح مستوي وثابت.
- تأكد من عدم تغطية الجهاز وعدم وضع أي شيء عليه.
- قد يؤدي الخلل والاستخدام غير السليم إلى إتلاف الجهاز وإصابة المستخدم.
- يتوافق هذا الجهاز مع المعايير السارية المتعلقة بهذا النوع من المنتجات.
- يحظر استخدام الجهاز في حالة سقوطه أو ظهور علامات تلف واضحة عليه أو في حالة حدوث تسريب.
- للحصول على إرشادات حول تنظيف الجهاز ، راجع الفقرة التالية من الدليل.
- هذا الجهاز مخصص للاستخدام المنزلي حصريًا.

تركيب البطاريات أو استبدالها

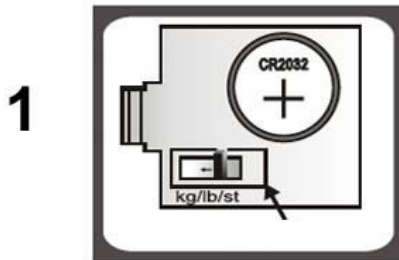


إذا كانت هناك حاجة لبطارية ليثيوم 3 فولت تيار مستمر CR-2032 ، يتم تزويدها بالجهاز. قم بإزالة الحماية قبل التركيب. قم بتنشيط + البطارية في الأعلى.

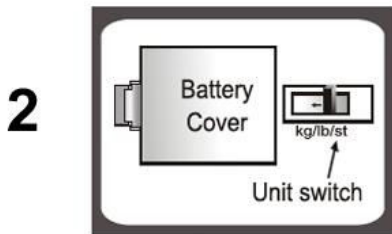
- فتح وإزالة غطاء السكن.
- قم بإزالة (إن أمكن) البطارية (البطاريات) المستخدمة.
- ضع البطارية (البطاريات) الجديدة في الحجرة.
- أغلق الغطاء.

تحويل وحدة الوزن

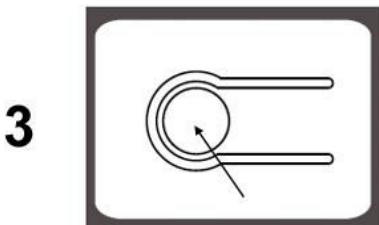
قبل أن تزن نفسك ، حدد الوحدة المطلوبة. الشاشة الرقمية قابلة للتعديل ويمكن التعبير عنها بالكيلو جرام أو الجنيهات.



القضية رقم 1
محدد تحويل الوزن داخل حجرة البطارية.
افتح المقصورة.
ادفع المحدد إلى الوحدة المطلوبة: Kg / Lb / St.
أغلق المقصورة.



القضية رقم 2
يوجد محدد تحويل الوزن في الجزء الخلفي من المقياس.
حدد موقع المحدد.
ادفع زر الاختيار نحو الوحدة المطلوبة
Kg / Lb / St :



القضية رقم 3

يوجد محدد تحويل الوزن في الجزء الخلفي من المقياس ولكن على شكل زر.

حدد موقع الزر.

اضغط على الزر لاختيار الوحدة المطلوبة: Kg / Lb / St.

ملاحظات: الميزان يجب أن يكون قيد التشغيل.

كل ضغطة تتغير الوحدة

- ضع الميزان على أرضية صلبة مستوية. تجنب السجاد والبسط.
- اضغط على المنصة الزجاجية لتشغيل الميزان أو تصعد برفق.
- ملاحظات: الإغلاق تلقائي. بعد 5 إلى 10 ثوانٍ بدون أي وزن : إذا أفرطت في تحميل الميزان ، فسوف تسمع "صوتًا" مستمرًا. لا تفعل هذا ، فقد يتلف الميزان.
- لا تتحرك لبضع ثوان. سيظهر الوزن بشكل مستمر على الشاشة بعد الوميض.
- الحمل الزائد: عندما يتجاوز الوزن 130 كجم أو 300 رطل ، تظهر كلمة "Err" على الشاشة.
- الوزن السلبي: عندما يكون الوزن أقل من الحد الأدنى (6 كجم أو 12 رطلاً) ، يظهر "0.0" على الشاشة.
- عندما يظهر "LO" على الشاشة ، قم بتغيير البطارية.
- المنصة مصنوعة من زجاج أمان مقوى.

النصيحة

- حافظ على المنصة الزجاجية جافة دائمًا.
- لا تزن نفسك على منصة مبللة.
- لا تسقطه أو تعطيه تأثيرًا ، فقد يتلف الميزان.
- يحتوي المقياس على مكونات إلكترونية حساسة. للحصول على عمر خدمة طويل ، لا تُعرض الميزان لدرجات حرارة أو رطوبة شديدة الارتفاع.
- استخدم المقياس فقط على سطح مستو. يمكن أن تؤثر السجادة السمكية أو البساط على الوزن.
- قم بإزالة البطارية إذا كنت لن تستخدم الميزان لفترة طويلة جدًا.
- يجب استخدام هذا المقياس فقط للوزن الشخصي غير التجاري.

التنظيف والصيانة

- استخدم قطعة قماش مبللة لتنظيف الميزان. لا تستخدم أبدًا منتجًا كاشطًا.
- إذا نفدت البطارية تمامًا ، فلن تضيء الشاشة بعد ذلك. لاستبداله ، قم بإزالة غطاء الغطاء الموجود أسفل الجهاز.
- انزع البطارية واستبدلها ببطارية CR-2032 جديدة مماثلة (مرفقة).
- كن حريصًا على احترام القطبية.
- استبدل الغطاء.

ضمان

قبل التسليم ، تخضع جميع منتجاتنا لرقابة صارمة.
هذا الجهاز مضمون لمدة 24 شهرًا من تاريخ الشراء من قبل المستهلك.

وثائق الضمان هي:

• الفاتورة و

• شهادة الضمان (الموجودة على جانب الصندوق أو أسفله) مختومة ومكتملة.

بدون هذه المستندات الداعمة ، لا يمكن إجراء استبدال مجاني أو إصلاح مجاني.

خلال فترة الضمان ، نتحمل المسؤولية مجانًا عن عيوب الجهاز أو الملحقات الناتجة عن عيب في المواد أو التصنيع عن طريق الإصلاح أو الاستبدال.

لا تؤدي خدمات الضمان إلى تمديد فترة الضمان ولا تؤدي إلى ضمان جديد!

في حالة المطالبة بالضمان ، قم بإعادة الجهاز بالكامل إلى الوكيل الخاص بك ،

في عبوته الأصلية مصحوبة بإثبات الشراء.

إن كسر الزجاج أو الأجزاء البلاستيكية هو مسؤوليتك في جميع الأحوال!

عيوب في الملحقات أو أجزاء التآكل (على سبيل المثال: فرش الكربون

المحركات ، الخطافات ، سيور الدفع ، جهاز التحكم عن بعد الاحتياطي ، الفراشي

مع الأسنان الاحتياطية وشفرات المنشار وما إلى ذلك) وكذلك التنظيف أو الصيانة أو

استبدال الأجزاء المستهلكة غير مضمون وبالتالي يمكن تحميله!

يسقط الضمان في حالة التدخل الأجنبي.

بعد انتهاء فترة الضمان ، يمكن إجراء الإصلاحات ،

مقابل الدفع ، عن طريق التجارة المتخصصة أو خدمة الإصلاح.

يسقط الضمان في حالة التدخل الأجنبي.

خصائص تقنية

- ضدالسعة: 1 50 كجم / 330 رطل

- الوحدات الممكنة: كجم / رطل

- التخرج: 0.1 كجم / 0.2 لتر

- مقياس الوزن: 6 كجم / 150 كجم - 12 رطل / 330 رطل

- مزود الطاقة: 1 بطارية CR2032 (مضمنة)

صنع في جمهورية الصين الشعبية

قد تتغير المواصفات دون إشعار

يتوافق هذا الجهاز مع توجيهات CE ، وقد تم اختباره وفقًا لجميع التوجيهات الأوروبية الحالية المعمول بها ،
مثل: التوافق الكهرومغناطيسي (EMC) والجهد المنخفض (LVD).

تم تصميم هذا الجهاز وتصنيعه وفقًا لأحدث أنظمة السلامة والمتطلبات الفنية.

حماية البيئة
(تدمير البطاريات)

لإزالة البطارية:

- تفكيك الجهاز وجمع البطاريات.
- يجب إزالة البطاريات من الوحدة قبل ذلك
- هذا غير مرفوض.
- يجب التخلص من البطاريات بشكل آمن. لا ترميها في سلة المهملات ، بل أعطاها لمركز معالجة النفايات.

المنتج مستورد من قبل Sotech International
رقم A107 - حديقة "لو بيريبول"
33، Avenue du Marechal de Lattre de Tassigny
FONTENAY SOUS BOIS 94120 - فرنسا

لخدمة العملاء والحصول على قطع الغيار،
يُرجى الاتصال على رقم
+ 212522344751
service@outipro.ma

مُستورد من طرف شركة Outipro بموجب ترخيص.
163-165 rue Mohamed Smiha 20300 Casablanca
Techwood هي العلامة التجارية المسجلة لشركة
SoTech-International.



هذا الرمز معروف أيضاً باسم "رمز سلة المهملات المزود بعجلات
وعليها علامة X". عندما يتم وضع هذا الرسم على
المنتج/البطاريات، فهذا يعني أنه ينبغي عدم التخلص من
المنتج/البطاريات مع نفايات المنزل العامة. يتم التخلص من الأجهزة
الكهربائية /الإلكترونية في مخططات تجميعية منفصلة أخرى، والتي
تلبّي احتياجات الاستعادة وإعادة تدوير المواد داخله. وتعاونك هو
ضرورة حيوية لضمان نجاح هذه الخطط ولحماية البيئة. ولمعرفة أقرب
منشأة تخلص، اطلب التفاصيل من المتجر.

بسبب التغييرات المحتملة على التصميم، نحن نحتفظ بحق تغيير
دليل التعليمات دون إشعار سابق.